

Periodische Offenlegung für die in Artikel 9 Absätze 1 bis 4a der Verordnung (EU) 2019/2088 und Artikel 5 Absatz 1 der Verordnung (EU) 2020/852 genannten Finanzprodukte

Name des Produkts: Variopartner SICAV - Tareno Global Water Solutions Fund (FW_00417)

Unternehmenskennung (LEI-Code): 529900T7KW5BPJ7ONO65

Nachhaltiges Investitionsziel

Wurden mit diesem Finanzprodukt nachhaltige Investitionen angestrebt?

● ● ✘ Ja	● ● □ Nein
<input checked="" type="checkbox"/> Es wurden damit nachhaltige Investitionen mit einem Umweltziel getätigt: 97.10%	<input type="checkbox"/> Es wurden damit ökologische/soziale Merkmale beworben und obwohl keine nachhaltigen Investitionen angestrebt wurden, enthielt es ___ % an nachhaltigen Investitionen
<input checked="" type="checkbox"/> in Wirtschaftstätigkeiten, die nach der EU-Taxonomie als ökologisch nachhaltig einzustufen sind	<input type="checkbox"/> mit einem Umweltziel in Wirtschaftstätigkeiten, die nach der EU-Taxonomie als ökologisch nachhaltig einzustufen sind
<input checked="" type="checkbox"/> in Wirtschaftstätigkeiten, die nach der EU-Taxonomie nicht als ökologisch nachhaltig einzustufen sind	<input type="checkbox"/> mit einem Umweltziel in Wirtschaftstätigkeiten, die nach der EU-Taxonomie nicht als ökologisch nachhaltig einzustufen sind
<input type="checkbox"/> Es wurden damit nachhaltige Investitionen mit einem sozialen Ziel getätigt: ___%	<input type="checkbox"/> mit einem sozialen Ziel
<input type="checkbox"/> Es wurden damit nachhaltige Investitionen mit einem sozialen Ziel getätigt: ___%	<input type="checkbox"/> Es wurden damit ökologische/soziale Merkmale beworben, aber keine nachhaltigen Investitionen getätigt.

Eine **nachhaltige Investition** ist eine Investition in eine Wirtschaftstätigkeit, die zur Erreichung eines Umweltziels oder sozialen Ziels beiträgt, vorausgesetzt, dass diese Investition keine Umweltziele oder sozialen Ziele erheblich beeinträchtigt und die Unternehmen, in die investiert wird, Verfahrensweisen einer guten Unternehmensführung anwenden.

Die **EU-Taxonomie** ist ein Klassifikationssystem, das in der Verordnung (EU) 2020/852 festgelegt ist und ein Verzeichnis von **ökologisch nachhaltigen Wirtschaftstätigkeiten** enthält. In dieser Verordnung ist kein Verzeichnis der sozial nachhaltigen Wirtschaftstätigkeiten festgelegt. Nachhaltige Investitionen mit einem Umweltziel könnten taxonomiekonform sein oder nicht.



Inwieweit wurde das nachhaltige Investitionsziel dieses Finanzprodukts erreicht?

Das nachhaltige Investitionsziel, in Unternehmen zu investieren, die zu einer effizienteren und nachhaltigeren Wassernutzung beitragen, wurde erfüllt. Der Teilfonds soll zu einer effizienteren und nachhaltigeren Wassernutzung beitragen, indem er in Wertpapiere von Unternehmen investiert, die im Wassersektor tätig sind und die Produkte, Dienstleistungen oder Lösungen mit einem positiven Beitrag zum UN-Nachhaltigkeitsziel 6 (SDG 6) - Sauberes Wasser und Sanitäreinrichtungen anbieten. Es wurde ausschliesslich in Unternehmen

investiert, die Produkte, Dienstleistungen oder Lösungen anbieten, die sich mit dem Investitionsziel befassen. Der Anlageverwalter wandte ein ESG-Integrationsverfahren basierend auf Daten von Dritten und aus eigenem ESG Research sowie ein Ausschlussverfahren an. Weiterhin verfolgte der Teilfonds eine Strategie der aktiven Teilhabe, wozu auch die Ausübung von Stimmrechten und Engagement zählen. Der Teilfonds hat keine Referenz-Benchmark für das Erreichen des nachhaltigen Anlageziels festgelegt.

Mit **Nachhaltigkeitsindikatoren** wird gemessen, inwieweit die nachhaltigen Ziele dieses Finanzprodukts erreicht werden.

● **Wie haben die Nachhaltigkeitsindikatoren abgeschnitten?**

Indikator	Wert	Kommentar
Prozentsatz der Investitionen, die als Beitrag zu mindestens einem der Unterindikatoren des SDG 6 - Sauberes Wasser und Sanitäreinrichtungen beitragen.	100%	
Prozentsatz der Investitionen in Emittenten, die an Aktivitäten beteiligt sind, die der Teilfonds ausschliesst	0%	Weitere Informationen zu den Produkten und Aktivitäten, die durch das Finanzprodukt ausgeschlossen werden, sind den vorvertraglichen Informationen zu entnehmen.
Prozentsatz der Investitionen in Wertpapieren von Emittenten, die gegen bestimmte vom Teilfonds geförderte internationale Normen und Standards verstossen oder die schwerwiegenden Kontroversen ausgesetzt sind (es sei denn, es wurde ein positiver Ausblick ermittelt). Solche Kontroversen können mit Fragen aus den Bereichen Umwelt, Soziales oder Unternehmensführung zusammenhängen.	0%	
Prozentsatz der Investitionen in Wertpapieren von Unternehmen, die die für diesen Teilfonds festgelegte ESG-Mindestbewertung erfüllen	100%	
Prozentsatz der von der ESG-Analyse erfassten Wertpapiere	100%	

● **... und im Vergleich zu vorangegangenen Zeiträumen?**

Indikator	year ending on June 30, 2022
Prozentsatz der Investitionen, die als Beitrag zu mindestens einem der Unterindikatoren des SDG 6 - Sauberes Wasser und Sanitäreinrichtungen beitragen.	N/A
Prozentsatz der Investitionen in Emittenten, die an Aktivitäten beteiligt sind, die der Teilfonds ausschliesst	N/A

Indikator	year ending on June 30, 2022
Prozentsatz der Investitionen in Wertpapieren von Emittenten, die gegen bestimmte vom Teilfonds geförderte internationale Normen und Standards verstossen oder die schwerwiegenden Kontroversen ausgesetzt sind (es sei denn, es wurde ein positiver Ausblick ermittelt). Solche Kontroversen können mit Fragen aus den Bereichen Umwelt, Soziales oder Unternehmensführung zusammenhängen.	N/A
Prozentsatz der Investitionen in Wertpapieren von Unternehmen, die die für diesen Teilfonds festgelegte ESG-Mindestbewertung erfüllen	N/A
Prozentsatz der von der ESG-Analyse erfassten Wertpapiere	N/A

Bei den **wichtigsten nachteiligen Auswirkungen** handelt es sich um die bedeutendsten nachteiligen Auswirkungen von Investitionsentscheidungen auf Nachhaltigkeitsfaktoren in den Bereichen Umwelt, Soziales und Beschäftigung, Achtung der Menschenrechte und Bekämpfung von Korruption und Bestechung.

● **Inwiefern wurden nachhaltige Investitionsziele durch die nachhaltigen Investitionen nicht erheblich beeinträchtigt?**

Um sicherzustellen, dass die nachhaltigen Investitionen des Finanzprodukts kein ökologisches oder soziales Investitionsziel erheblich beeinträchtigen, berücksichtigt das Finanzprodukt alle obligatorischen Indikatoren für nachteilige Auswirkungen und stellt sicher, dass die Anlagen des Finanzprodukts mit den OECD-Leitsätzen für multinationale Unternehmen und den UN-Leitprinzipien für Wirtschaft und Menschenrechte übereinstimmen, wie weiter unten beschrieben.

- *Wie wurden die Indikatoren für nachteilige Auswirkungen auf Nachhaltigkeitsfaktoren berücksichtigt?*

Für die durch das Finanzprodukt getätigten nachhaltigen Investitionen hat der Anlageverwalter die nachteiligen Nachhaltigkeitsauswirkungen durch Anwendung des folgenden Verfahrens berücksichtigt: Der Anlageverwalter hat ein Verfahren angewendet, um das Exposure der Anlagen gegenüber den wichtigsten nachteiligen Auswirkungen auf Nachhaltigkeitsfaktoren auf der Grundlage von internem Research zu identifizieren; zu den Datenquellen gehören ESG-Datenanbieter, Nachrichtenmeldungen und die Emittenten selbst. Wenn keine zuverlässigen Daten von Dritten verfügbar waren, hat der Anlageverwalter angemessene Schätzungen oder Annahmen getroffen. Es wurde keine Anlage mit kritischen und schlecht gemanagten Auswirkungen in einem der berücksichtigten Bereiche der wichtigsten nachteiligen Auswirkungen identifiziert.

- *Stehen die nachhaltigen Investitionen mit den OECD-Leitsätzen für multinationale*

Unternehmen und den Leitprinzipien der Vereinten Nationen für Wirtschaft und Menschenrechte in Einklang? Nähere Angaben:

Das Finanzprodukt verfügt über einen Prozess zur Überwachung von Kontroversen, der unter anderem die Ausrichtung an den OECD-Leitsätzen für multinationale Unternehmen und den UN-Leitprinzipien für Wirtschaft und Menschenrechte gewährleistet. Dieser Prozess basiert auf Daten von Drittanbietern und kann durch die eigenen ESG-Research-Fähigkeiten des Anlageverwalters ergänzt werden. Das Finanzprodukt schliesst Emittenten aus, die (i) gegen die vom Teilfonds beworbenen Normen und Standards (definiert im Abschnitt über die Anlagestrategie) verstossen; (ii) in schwerwiegende Kontroversen verwickelt sind. Es sei denn, der Anlageverwalter hat in beiden Fällen einen positiven Ausblick festgestellt (d. h. durch eine proaktive Reaktion des Emittenten, verhältnismässige Korrekturmaassnahmen, die bereits angekündigt oder ergriffen wurden, oder durch Aktivitäten der aktiven Teilhabe mit hinreichender Aussicht auf erfolgreiche Ergebnisse).



Wie wurden bei diesem Finanzprodukt die wichtigsten nachteiligen Auswirkungen auf Nachhaltigkeitsfaktoren berücksichtigt?

Der Anlageverwalter hat eine Reihe wesentlicher nachteiliger Auswirkungen auf Nachhaltigkeitsfaktoren in den folgenden Bereichen berücksichtigt: kontroverse Waffen (Tabelle 1 – PAI-Indikator 14, Anteil der Anlagen mit Beteiligung an kontroversen Waffen), soziale Angelegenheiten sowie Menschenrechte (Tabelle 1 – PAI-Indikator 10, Anteil von Unternehmen, die am Verstoß gegen die Grundsätze des UN Global Compact und die OECD-Leitsätze für multinationale Unternehmen beteiligt sind) und weitere Klima- sowie umweltbezogene Indikatoren (Tabelle 2 – PAI-Indikator 4, Anlagen in Unternehmen ohne Initiativen zur Minderung der CO₂-Emissionen, und Tabelle 2 – PAI-Indikator 7, Anlagen in Unternehmen ohne Richtlinien zum Wassermanagement) sowie Anteil von Anlagen in Unternehmen ohne Menschenrechtsrichtlinien (Tabelle 3 PAI-Indikator 9). Der Anlageverwalter hat ein Verfahren angewandt, um Emittenten, die den wichtigsten nachteiligen Auswirkungen auf Nachhaltigkeitsfaktoren ausgesetzt sind, auf der Grundlage von internem Research und/oder externen Datenquellen, zu denen ESG-Datenanbieter, Nachrichtenmeldungen und die Emittenten selbst gehören, zu identifizieren. Es wurde keine Anlage mit kritischen und schlecht gemanagten Auswirkungen in einem der berücksichtigten Bereiche der wichtigsten nachteiligen Auswirkungen identifiziert.



Welche sind die Hauptinvestitionen dieses Finanzprodukts?

Die Liste umfasst die folgenden Investitionen, auf die **der größte Anteil** der im Bezugszeitraum getätigten **Investitionen** des Finanzprodukts entfiel: 30. Juni 2023

Größte Investitionen	Sektor	In % der Vermögenswerte	Land
Mueller Industries	Non-ferrous metals	4.45	United States
Pentair	Mechanical engineering & industrial equip.	3.63	Ireland
Wienerberger	Building materials & building industry	3.24	Austria
Badger Meter	Mechanical engineering & industrial equip.	3.14	United States
Veolia Environnement	Energy & water supply	3.10	France
Georg Fischer	Mechanical engineering & industrial equip.	2.89	Switzerland
Ferguson Newco	Building materials & building industry	2.81	Jersey
Xylem	Energy & water supply	2.75	United States
Valmont Industries	Mechanical engineering & industrial equip.	2.74	United States
Clean Harbors	Environmental services & recycling	2.64	United States
Stantec	Building materials & building industry	2.53	Canada
Guangdong Investment	Financial, investment & other diversified comp.	2.53	Hong-Kong
EVN	Energy & water supply	2.52	Austria
Tetra Tech	Environmental services & recycling	2.45	United States
Geberit	Building materials & building industry	2.41	Switzerland

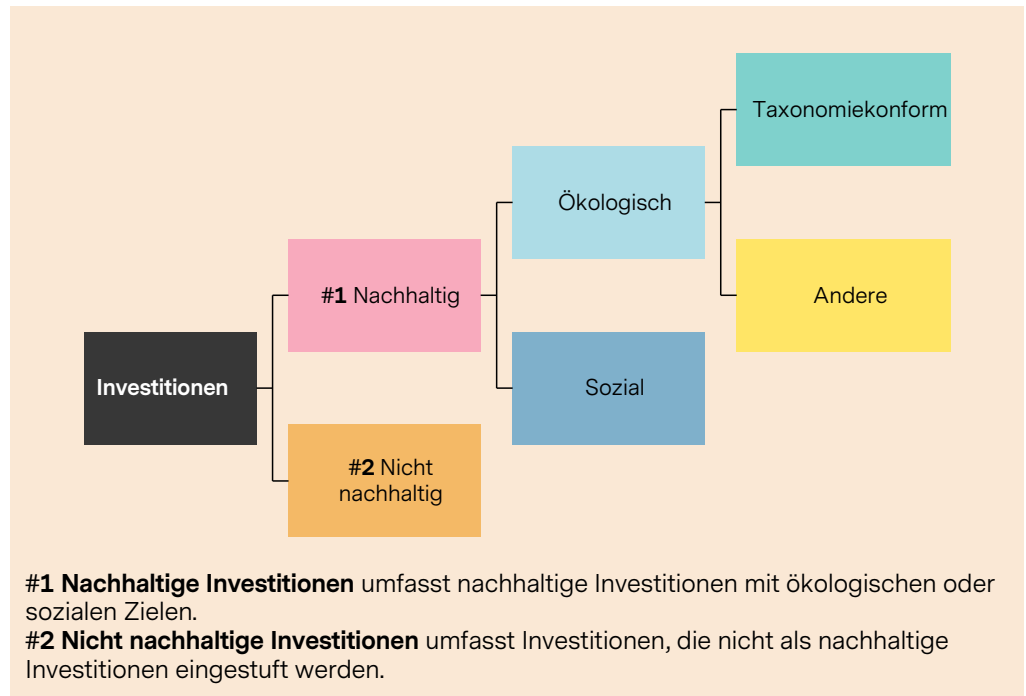


Wie hoch war der Anteil der nachhaltigkeitsbezogenen Investitionen?

Die **Vermögensallokation** gibt den jeweiligen Anteil der Investitionen in bestimmte Vermögenswerte an.

Der Anteil der nachhaltigkeitsbezogenen Investitionen lag bei 97,1 %

● **Wie sah die Vermögensallokation aus?**



97.10% der Anlagen waren nachhaltige Anlagen (#1 Nachhaltig)

● **In welchen Wirtschaftssektoren wurden die Investitionen getätigt?**

Sektor	
Maschinen & Apparate	25.71
Energie & Wasserversorgung	20.86
Baugewerbe & Baumaterial	18.61
Chemie	10.35
Umwelt & Recycling	7.33
Nichteisenmetalle	4.45
Finanz-, Beteiligungs- & andere diversif. Ges.	4.4
Diverse Dienstleistungen	2.16
Diverse Konsumgüter	1.58
Elektrische Geräte & Komponenten	1.18
(blank)	0.49

20.86% des Gesamtwerts der Investitionen (NIW) entfielen auf Unternehmen, die in Sektoren tätig sind, die mit fossilen Brennstoffen in Verbindung gebracht werden können, wie "Energie und Wasserversorgung", "Bergbau, Kohle und Stahl" oder "Erdöl/-gas". Es ist wichtig zu beachten, dass auch Unternehmen, die anderen Sektoren zugeordnet sind, in gewissem Masse an Aktivitäten im Zusammenhang mit fossilen Brennstoffen beteiligt sein können, auch wenn dies nicht ihr Hauptaugenmerk ist. Gemäss Angaben des ESG-Datenanbieters des Investmentmanagers erwirtschaftet keines der investierten Unternehmen mehr als 5% seiner Einnahmen aus Aktivitäten im Zusammenhang mit fossilen Brennstoffen.



Inwiefern wurden nachhaltige Investitionen mit einem Umweltziel mit der EU-Taxonomie in Einklang gebracht?

Taxonomiekonforme Tätigkeiten, ausgedrückt durch den Anteil der:

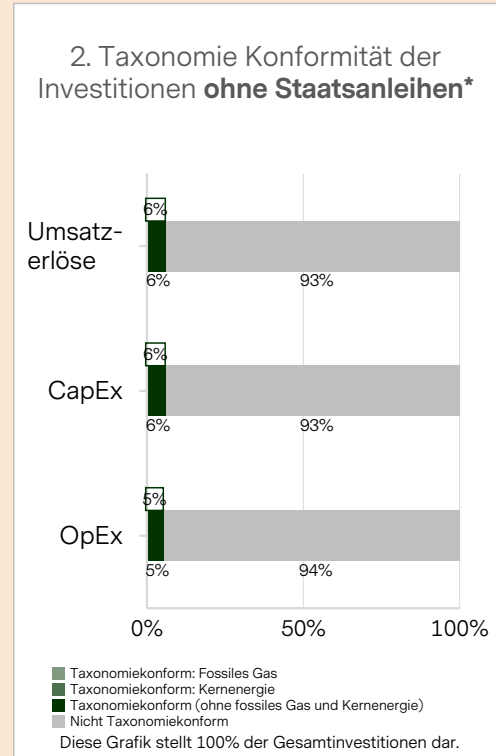
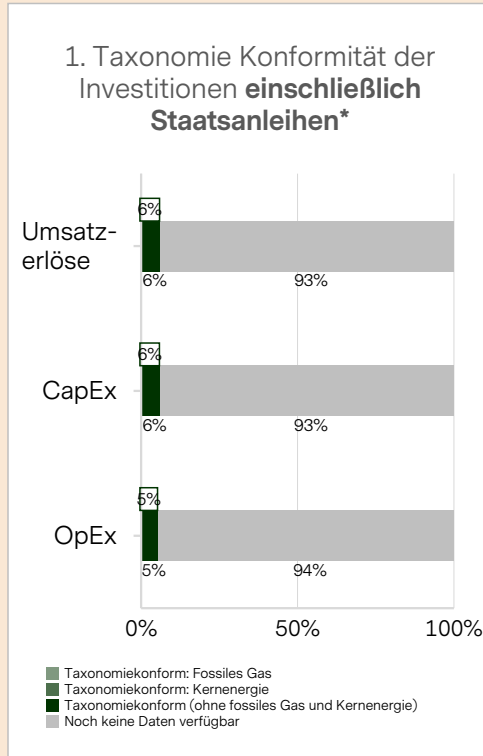
- **Umsatzerlöse**, die den Anteil der Einnahmen aus umweltfreundlichen Aktivitäten der Unternehmen, in die investiert wird, widerspiegeln
- **Investitionsausgaben** (CapEx), die die umweltfreundlichen Investitionen der Unternehmen, in die investiert wird, aufzeigen, z. B. für den Übergang zu einer grünen Wirtschaft
- **Betriebsausgaben** (OpEx), die die umweltfreundlichen betrieblichen Aktivitäten der Unternehmen, in die investiert wird, widerspiegeln

Wurde mit dem Finanzprodukt in EU-Taxonomiekonforme Tätigkeiten im Bereich fossiles Gas und/oder Kernenergie investiert¹?

- Ja:
- In fossiles gas In Kernenergie
- Nein

¹ Tätigkeiten im Bereich fossiles Gas und/oder Kernenergie sind nur dann EU-taxonomiekonform, wenn sie zur Eindämmung des Klimawandels ("Klimaschutz") beitragen und kein Ziel der EU-Taxonomie erheblich beeinträchtigen - siehe Erläuterung am linken Rand. Die vollständigen Kriterien für EU-taxonomiekonforme Wirtschaftstätigkeiten im Bereich fossiles Gas und Kernenergie sind in der Delegierten Verordnung (EU) 2022/1214 der Kommission festgelegt.

In den nachstehenden Diagrammen ist in Grün der Prozentsatz der Investitionen zu sehen, die mit der EU-Taxonomie in Einklang gebracht wurden. Da es keine geeignete Methode zur Bestimmung der Taxonomie-Konformität von Staatsanleihen* gibt, zeigt die erste Grafik die Taxonomie-Konformität in Bezug auf alle Investitionen des Finanzprodukts einschließlich der Staatsanleihen, während die zweite Grafik die Taxonomie-Konformität nur in Bezug auf die Investitionen des Finanzprodukts zeigt, die keine Staatsanleihen umfassen.



*Für die Zwecke dieser Diagramme umfasst der Begriff „Staatsanleihen“ alle Risikopositionen gegenüber Staaten.

Übergangstätigkeiten sind Wirtschaftstätigkeiten, für die es noch keine CO2-armen Alternativen gibt und die Treibhausgasemissionswerte aufweisen, die den besten Leistungen entsprechen.

● **Wie hoch ist der Anteil der Investitionen, die in Übergangstätigkeiten und ermöglichende Tätigkeiten geflossen sind?**

Tätigkeiten	Anteil an Investitionen
Übergangstätigkeiten	2.78%
Ermöglichende Tätigkeiten	0.02%

● **Wie hat sich der Anteil der mit der EU-Taxonomie konformen Investitionen im Vergleich zu früheren Bezugszeiträumen entwickelt?**

Berichtsdatum	Anteil an Investitionen
30. Juni 2022	0.00%

Ermöglichende Tätigkeiten wirken unmittelbar ermöglichend darauf hin, dass andere Tätigkeiten einen wesentlichen Beitrag zu den Umweltzielen leisten.



sind nachhaltige Investitionen mit einem Umweltziel, die **die Kriterien** für ökologisch nachhaltige Wirtschaftstätigkeiten gemäß der EUTaxonomie **nicht berücksichtigen.**



Wie hoch war der Anteil der nicht mit der EU-Taxonomie konformen nachhaltigen Investitionen mit einem Umweltziel?

Anteil an Investitionen

90.90%



Wie hoch war der Anteil der sozial nachhaltigen Investitionen?

Anteil an Investitionen

0.00%



Welche Investitionen fallen unter „nicht nachhaltige Investitionen“, welcher Anlagezweck wird mit ihnen verfolgt und gibt es einen ökologischen oder sozialen Mindestschutz?

Investitionen	Anlagezweck	Ökologischen oder sozialen Mindestschutz
Barmittel (2,9%)	Liquiditätsmanagement	Keiner



Welche Maßnahmen wurden während des Bezugszeitraums zur Erfüllung des nachhaltigen Investitionsziels ergriffen?

Die verbindlichen Elemente der Anlagestrategie, die für die Auswahl der Investitionen zur Erfüllung der mit diesem Teilfonds beworbenen ökologischen und/oder sozialen Merkmale verwendet wurden, wurden während des gesamten Berichtszeitraums überwacht.



Wie hat dieses Finanzprodukt im Vergleich zum bestimmten Referenzwert abgeschnitten?

Bei den **Referenzwerten** handelt es sich um Indizes, mit denen gemessen wird, ob das nachhaltige Ziel des Finanzprodukts erreicht wird.

Das Finanzprodukt hat keinen Referenzwert bestimmt, anhand dessen bestimmt werden kann, ob das Finanzprodukt mit seinem nachhaltigen Anlageziel übereinstimmt.